



LES STATS DE L'EMPLOI

COMMUNAUTE DE COMMUNES CRETOIS ET DE PAYS DE SAILLANS COEUR DE DROME

• 15 COMMUNES DANS LA DROME



Fiche statistique pour les données arrêtées à 2019

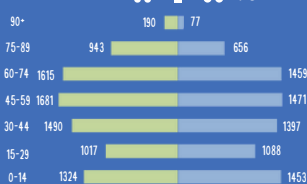
source : INSEE, Observatoire de Pôle Emploi AURA

POPULATION

DONNEES 2019

15863 HABITANTS (+8%)

PAR RAPPORT A 2013



ACTIVITE DES HABITANTS

POPULATION DE 15 A 64 ANS - DONNEES 2019

9203 HABITANTS (+5%)

PAR RAPPORT A 2013

23.2% INACTIFS
7.7% ELEVES, ETUDIANTS ET STAGIAIRES NON REMUNERES
7.3% RETRAITES / PRERETRAITES
8.2% AUTRES INACTIFS



76.8% ACTIFS
63.7% AVEC UN EMPLOI
13.1% CHOMEURS

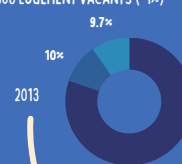
LOGEMENTS

DONNEES 2019

9144 LOGEMENTS (+10%)

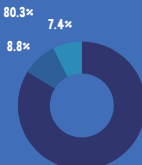
PAR RAPPORT A 2013

7378 RESIDENCES PRINCIPALES (+10%)
961 RESIDENCES SECONDAIRES / OCCASIONNELS (+15%)
805 LOGEMENT VACANTS (-1%)



2013

2019



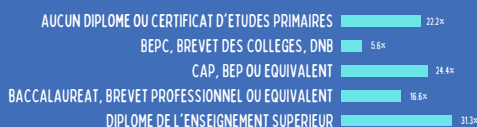
EMPLOIS DES HABITANTS

DONNEES 2019



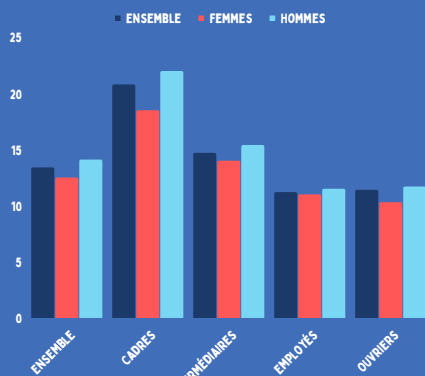
ETUDES

DONNEES 2019



SALAIRE NET HORAIRE

MOYEN EN EUROS - DONNEES 2020



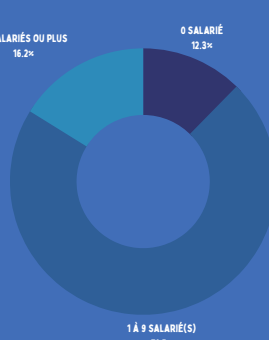
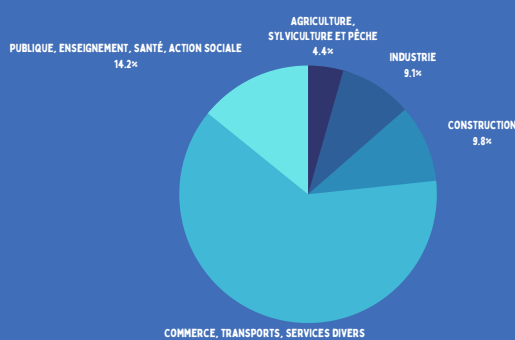
CREATION D'ENTREPRISES

DONNEES 2021

223 CREEES DONT 187 ENTREPRISES INDIVIDUELLES (83.9%)

TAILLE-ACTIVITE

ETABLISSEMENT ACTIFS EMPLOYEURS - DONNEES 2019



TRANSPORTS POUR SE RENDRE AU TRAVAIL

DONNEES 2019



SECTEURS D'ACTIVITE

PAR UNITE LEGALE - DONNEES 2019



CHOMAGE

15-64 ANS (AU SENS DU RECENSEMENT) - INTERCOMMUNALITE - DONNEES 2019

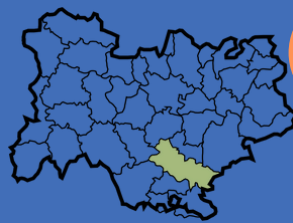
TAUX DE CHOMAGE 17.1% (1206 CHÔMEURS)



TAUX DE CHOMAGE DES 15/24 ANS 29.1%
 TAUX DE CHOMAGE DES 25/54 ANS 16.0%
 TAUX DE CHOMAGE DES 55/64 ANS 14.9%



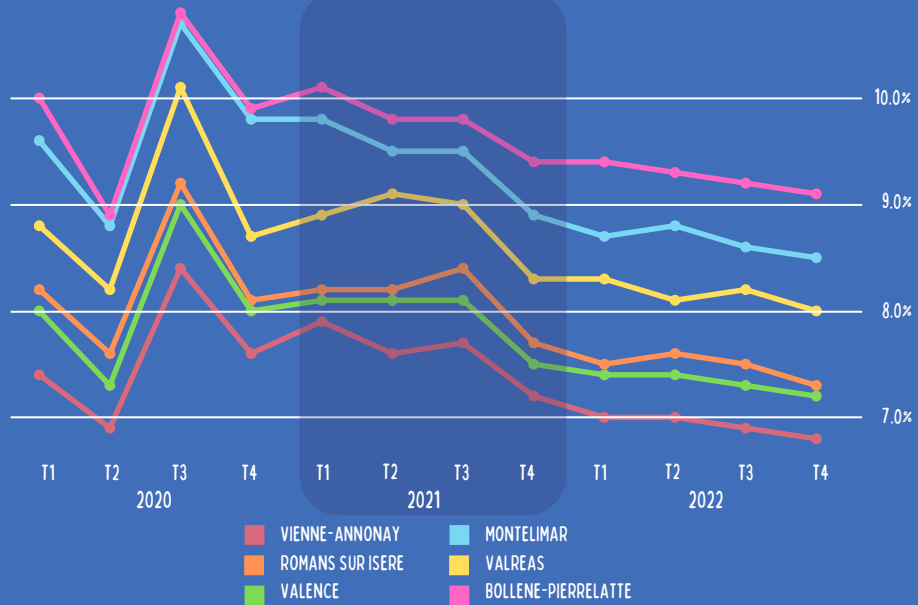
AUCUN DIPLOME OU CERTIFICAT D'ETUDES PRIMAIRES 30.9%
 BEPC, BREVET DES COLLEGES, DNB 22.1%
 CAP, BEP OU EQUIVALENT 17.9%
 BACCALAUREAT, BREVET PROFESSIONNEL OU EQUIVALENT 15.9%
 DIPLOME DE L'ENSEIGNEMENT SUPERIEUR - BAC+2 12.3%
 DIPLOME DE L'ENSEIGNEMENT SUPERIEUR - BAC+3 OU +4 13.5%
 DIPLOME DE L'ENSEIGNEMENT SUPERIEUR - BAC+5 OU PLUS 13.2%



ZONE D'EMPLOI - CHOMAGE

DONNEES TRIMESTRIELLES DU PREMIER TRIMESTRE 2020 AU QUATRIEME TRIMESTRE 2022

DÉPEND DE LA ZONE D'EMPLOI DE VALENCE



DEMANDEURS D'EMPLOI

CATEGORIE ABC - INTERCOMMUNALITE - DONNEES DECEMBRE 2022

2011 DEMANDEURS EN CATEGORIE ABC (-0.2% SUR UN AN)

DEMANDEURS D'EMPLOI

CATEGORIE A - INTERCOMMUNALITE - DONNEES DECEMBRE 2022

1050 DEMANDEURS EN CATEGORIE A DONT

- 142 ONT MOINS DE 26 ANS (14%)
 - 4.1% SUR UN AN
- 284 ONT PLUS DE 50 ANS (27%)
 - 12.3% SUR UN AN

450 DEMANDEURS D'EMPLOIS EN CATEGORIE A SONT INSCRITS DEPUIS 1 AN (-9.3% SUR UN AN)

PRINCIPAUX SECTEURS RECRUTEURS

CUMUL SUR 12 MOIS - INTERCOMMUNALITE - DONNEES DECEMBRE 2022

5610C - RESTAURATION DE TYPE RAPIDE	7,20 %
8411Z - ADMINISTRATION PUBLIQUE GÉNÉRALE	6,60 %
5610A - RESTAURATION TRADITIONNELLE	5,50 %
9499Z - AUTRES ORGANISATIONS FONCTIONNANT PAR ADHÉSION VOLONTAIRE	4,90 %
4711F - HYPERMARCHÉS	4,30 %

METIERS LES PLUS RECHERCHES

PAR LES DEMANDEURS D'EMPLOIS EN CATEGORIE ABC - INTERCOMMUNALITE - DONNEES DEC. 2022

A1416 - POLYCLTURE ÉLEVAGE	2,80 %
L1202 - MUSIQUE ET CHANT	2,60 %
M1607 - SECRÉTARIAT	2,40 %
K1303 - ASSISTANCE AUPRÈS D'ENFANTS	2,20 %
K1304 - SERVICES DOMESTIQUES	1,90 %
D1507 - MISE EN RAYON LIBRE-SERVICE	1,80 %
H3302 - OPÉRATIONS MANUELLES D'ASSEMBLAGE TRI OU EMBALLAGE	1,60 %
K1207 - INTERVENTION SOCIOÉDUCATIVE	1,60 %
K1302 - ASSISTANCE AUPRÈS D'ADULTES	1,60 %
A1203 - ENTRETIEN DES ESPACES VERTS	1,60 %

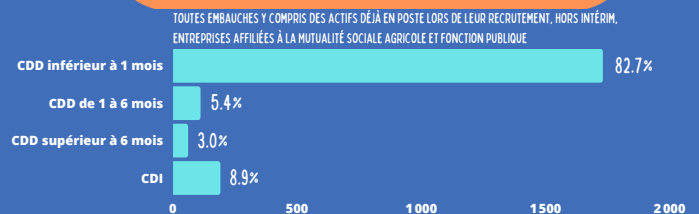
TOP 3 - EMPAUCHES SUR LA PERIODE

PENDANT LE 4EME TRIMESTRE - INTERCOMMUNALITE - DONNEES DECEMBRE 2022

SANTÉ HUMAINE ET ACTION SOCIALE	840
ARTS, SPECTACLES ET ACTIVITÉS RÉCRÉATIVES	380
COMMERCE - RÉPARATION D'AUTOMOBILES ET DE MOTOCYCLES	330

EMBAUCHES PAR TYPE DE CONTRAT

PENDANT LE 4EME TRIMESTRE - INTERCOMMUNALITE - DONNEES DECEMBRE 2022



SOURCES

Population: Insee, RP2019 exploitation principale, géographie au 01/01/2022.
Activité des habitants: Insee, RP2008, RP2013 et RP2019, exploitations principales, géographie au 01/01/2022.
Logements: Insee, RP1967 à 1999 dénombremments, RP2008 au RP2019 exploitations principales.
Etudes: Insee, RP2008, RP2019, exploitations principales, géographie au 01/01/2022.
Secteurs d'Activité: Insee, Répertoire des entreprises et des établissements (Sirene) en géographie au 01/01/2021. - Champ: activités marchandes hors agriculture.
Emplois des habitants: Insee, RP2019 exploitation complémentaire lieu de travail, géographie au 01/01/2022.
Transports pour se rendre au travail: Insee, RP2019 exploitation principale, géographie au 01/01/2022.
Salaires net horaire: Insee, Bases Tous salariés, fichier salariés au lieu de résidence en géographie au 01/01/2022.

SOURCES

Taille-Activité: Insee, Flores (Fichier Localisé des Rémunérations et de l'Emploi Salarié) en géographie au 01/01/2022. Champ: hors secteur de la défense et hors particuliers employeurs.
Créations d'entreprises en 2021: Insee, Répertoire des entreprises et des établissements (Sirene) en géographie au 01/01/2021. Champ: activités marchandes hors agriculture.
Zone d'emploi: Insee, Estimations de taux de chômage localisés.
Chômage en 2019: Insee, RP2008, RP2013 et RP2019, exploitations principales, géographie au 01/01/2022.
Demandeurs d'emplois: PÔLE EMPLOI Auvergne-Rhône-Alpes
Métiers les plus recherchés: PÔLE EMPLOI Auvergne-Rhône-Alpes
Principaux secteurs recruteurs: ACOSS, CCMSA
Top 3 - Embauches sur la période (sur les 21 secteurs NAF): ACOSS & MSA
Embauches par type de contrat: ACOSS & MSA